

BỘ Y TẾ**CỘNG HÒA XÃ HỘI CHỦ NGHĨA VIỆT NAM****Độc lập - Tự do - Hạnh phúc**

Số: 26/2010/TT-BYT

Hà Nội, ngày 20 tháng 5 năm 2010

THÔNG TƯ**Ban hành Quy chuẩn kỹ thuật quốc gia về phụ gia thực phẩm -
Chất làm rắn chắc**

Căn cứ Luật Tiêu chuẩn và Quy chuẩn kỹ thuật ngày 29 tháng 6 năm 2006 và Nghị định số 127/2007/NĐ-CP ngày 01 tháng 8 năm 2007 của Chính phủ quy định chi tiết thi hành một số điều của Luật Tiêu chuẩn và Quy chuẩn kỹ thuật;

Căn cứ Pháp lệnh Vệ sinh an toàn thực phẩm ngày 07 tháng 8 năm 2003 và Nghị định số 163/2004/NĐ-CP ngày 07 tháng 9 năm 2004 của Chính phủ quy định chi tiết thi hành một số điều của Pháp lệnh Vệ sinh an toàn thực phẩm;

Căn cứ Nghị định số 188/2007/NĐ-CP ngày 27 tháng 12 năm 2007 của Chính phủ quy định chức năng, nhiệm vụ, quyền hạn và cơ cấu tổ chức của Bộ Y tế;

Theo đề nghị của Cục trưởng Cục An toàn vệ sinh thực phẩm, Vụ trưởng Vụ Khoa học và Đào tạo, Vụ trưởng Vụ Pháp chế,

QUY ĐỊNH:

Điều 1. Ban hành kèm theo Thông tư này:

QCVN 4-9: 2010/BYT - Quy chuẩn kỹ thuật quốc gia về phụ gia thực phẩm - Chất làm rắn chắc.

Điều 2. Thông tư này có hiệu lực từ ngày 01 tháng 01 năm 2011.

Điều 3. Cục trưởng Cục An toàn vệ sinh thực phẩm, Thủ trưởng các đơn vị thuộc Bộ Y tế, các đơn vị trực thuộc Bộ Y tế; Giám đốc Sở Y tế các tỉnh, thành phố trực thuộc Trung ương và các tổ chức, cá nhân có liên quan chịu trách nhiệm thi hành Thông tư này./.

KT. BỘ TRƯỞNG**THỨ TRƯỞNG****Trịnh Quân Huấn**

QCVN 4-9: 2010/BYT

**QUY CHUẨN KỸ THUẬT QUỐC GIA
VỀ PHỤ GIA THỰC PHẨM - CHẤT LÀM RẮN CHẮC**
*National technical regulation
on Food additives - Firming agents*

Lời nói đầu

QCVN 4-9: 2010/BYT do Ban soạn thảo quy chuẩn kỹ thuật quốc gia về Phụ gia thực phẩm và chất hỗ trợ chế biến biên soạn, Cục An toàn vệ sinh thực phẩm trình duyệt và được ban hành theo Thông tư số 26/2010/TT-BYT ngày 20 tháng 5 năm 2010 của Bộ trưởng Bộ Y tế.

QUY CHUẨN KỸ THUẬT QUỐC GIA
VỀ PHỤ GIA THỰC PHẨM - CHẤT LÀM RẮN CHẮC
National technical regulation on Food additives - Firming agents

I. QUY ĐỊNH CHUNG

1. Phạm vi điều chỉnh

Quy chuẩn kỹ thuật quốc gia (sau đây gọi tắt là Quy chuẩn) này quy định các yêu cầu kỹ thuật và quản lý về chất lượng, vệ sinh an toàn đối với các chất làm rắn chắc được sử dụng với mục đích làm phụ gia thực phẩm.

2. Đối tượng áp dụng

Quy chuẩn này áp dụng đối với:

- 2.1. Tổ chức, cá nhân nhập khẩu, xuất khẩu, sản xuất, buôn bán và sử dụng các chất làm rắn chắc làm phụ gia thực phẩm (sau đây gọi tắt là tổ chức, cá nhân).
- 2.2. Cơ quan quản lý nhà nước có liên quan.

3. Giải thích từ ngữ và chữ viết tắt

- Chất làm rắn chắc: là phụ gia thực phẩm được sử dụng với mục đích giữ cho các mô ở rau, quả chắc và tươi hoặc kết hợp với các chất keo hóa để tạo ra chất gel.

- JECFA monograph 1 - Vol. 4 (JECFA monographs 1 - Combined compendium of food additive specifications; Joint FAO/WHO expert committee on food additives; Volume 4 - Analytical methods, test procedures and laboratory solutions used by and referenced in the food additive specifications; FAO, 2006): Các yêu cầu kỹ thuật đối với phụ gia thực phẩm, Tập 4 Các phương pháp phân tích, quy trình thử nghiệm, dung dịch thử nghiệm được sử dụng (hoặc tham chiếu) trong yêu cầu kỹ thuật đối với phụ gia thực phẩm; JECFA biên soạn; FAO ban hành năm 2006.

- Mã số C.A.S (Chemical Abstracts Service): Mã số đăng ký hóa chất của Hiệp hội Hóa chất Hoa Kỳ.

- TS (test solution): Dung dịch thuốc thử.

- ADI (Acceptable daily intake): Lượng ăn vào hàng ngày chấp nhận được.

- PTWI (Provisional Tolerable Weekly Intake): Lượng ăn vào hàng tuần tạm thời chịu đựng được

- INS (International numbering system): Hệ thống mã số quốc tế về phụ gia thực phẩm.

II. YÊU CẦU KỸ THUẬT, PHƯƠNG PHÁP THỬ VÀ LẤY MẪU

1. Yêu cầu kỹ thuật và phương pháp thử đối với các chất làm rắn chắc được quy định tại các phụ lục ban hành kèm theo Quy chuẩn này như sau:

1.1. Phụ lục 1: Yêu cầu kỹ thuật và phương pháp thử đối với muối của calci citrat.

1.2. Phụ lục 2: Yêu cầu kỹ thuật và phương pháp thử đối với calci clorid.

1.3. Phụ lục 3: Yêu cầu kỹ thuật và phương pháp thử đối với nhôm sulfat (khan).

1.4. Phụ lục 4: Yêu cầu kỹ thuật và phương pháp thử đối với calci sulfat vô định hình.

1.5. Phụ lục 5: Yêu cầu kỹ thuật và phương pháp thử đối với Nhôm amoni sulfat.

2. Các yêu cầu kỹ thuật quy định trong Quy chuẩn này được thử theo JECFA monograph 1 - Vol. 4, ngoại trừ một số phép thử riêng được mô tả trong các phụ lục. Các phương pháp thử được hướng dẫn trong Quy chuẩn này không bắt buộc phải áp dụng, có thể sử dụng các phương pháp thử khác tương đương.

3. Lấy mẫu theo hướng dẫn tại Thông tư số 16/2009/TT-BKHCN ngày 02 tháng 6 năm 2009 của Bộ Khoa học và Công nghệ về hướng dẫn kiểm tra nhà nước về chất lượng hàng hóa lưu thông trên thị trường và các quy định khác của pháp luật có liên quan.

III. YÊU CẦU QUẢN LÝ

1. Công bố hợp quy

1.1. Các chất làm rắn chắc phải được công bố phù hợp với các quy định tại Quy chuẩn này.

1.2. Phương thức, trình tự, thủ tục công bố hợp quy được thực hiện theo Quy định về chứng nhận hợp chuẩn, chứng nhận hợp quy và công bố hợp chuẩn, công bố hợp quy ban hành kèm theo Quyết định số 24/2007/QĐ-BKHCN ngày 28 tháng 9 năm 2007 của Bộ trưởng Bộ Khoa học và Công nghệ và các quy định của pháp luật.

2. Kiểm tra đối với chất làm rắn chắc

Việc kiểm tra chất lượng, vệ sinh an toàn đối với các chất làm rắn chắc phải thực hiện theo các quy định của pháp luật.

IV. TRÁCH NHIỆM CỦA TỔ CHỨC, CÁ NHÂN

1. Tổ chức, cá nhân phải công bố hợp quy phù hợp với các quy định kỹ thuật tại Quy chuẩn này, đăng ký bản công bố hợp quy tại Cục An toàn vệ sinh thực phẩm và bảo đảm chất lượng, vệ sinh an toàn theo đúng nội dung đã công bố.


2. Tổ chức, cá nhân chỉ được nhập khẩu, xuất khẩu, sản xuất, buôn bán và sử dụng các chất làm rắn chắc sau khi hoàn tất đăng ký bản công bố hợp quy và bảo đảm chất lượng, vệ sinh an toàn, ghi nhãn phù hợp với các quy định của pháp luật.

V. TỔ CHỨC THỰC HIỆN

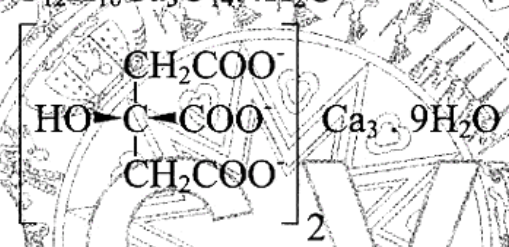
1. Giao Cục An toàn vệ sinh thực phẩm chủ trì, phối hợp với các cơ quan chức năng có liên quan hướng dẫn triển khai và tổ chức việc thực hiện Quy chuẩn này.

2. Căn cứ vào yêu cầu quản lý, Cục An toàn vệ sinh thực phẩm có trách nhiệm kiến nghị Bộ Y tế sửa đổi, bổ sung Quy chuẩn này.

3. Trường hợp hướng dẫn của quốc tế về phương pháp thử và các quy định của pháp luật viện dẫn trong Quy chuẩn này được sửa đổi, bổ sung hoặc thay thế thì áp dụng theo văn bản mới.



Phụ lục 1
YÊU CẦU KỸ THUẬT VÀ PHƯƠNG PHÁP THỬ
ĐỐI VỚI CALCI CITRAT

1. Tên khác, chỉ số	INS 333 ADI “không giới hạn”
2. Định nghĩa	
<i>Tên hóa học</i>	Tricalci citrat; Muối Tricalci của acid 2-hydroxy-1,2,3-propantricarboxylic; Muối tricalci của acid β-hydroxy tricarballic.
<i>Mã số C.A.S.</i>	813-94-5
<i>Công thức phân tử</i>	$C_{12}H_{10}Ca_3O_{14} \cdot 4H_2O$
<i>Công thức cấu tạo</i>	
<i>Khối lượng phân tử</i>	570,51
3. Cảm quan	Bột mịn màu trắng, không mùi.
4. Chức năng	Chất làm rắn chắc, đệm, chất tạo phức kim loại.
5. Yêu cầu kỹ thuật	
5.1. Định tính	
<i>Độ tan</i>	Rất ít tan trong nước, không tan trong ethanol.
<i>Citrat</i>	Phải có phản ứng đặc trưng của citrat
<i>Calci</i>	Phải có phản ứng đặc trưng của Calci
5.2. Độ tinh khiết	
<i>Giảm khối lượng khi làm khô</i>	Không thấp hơn 10,0% và được quá 14,0% (sấy tại 150°C trong 4 giờ).
<i>Florid</i>	Không được quá 30,0 mg/kg.
<i>Kiểm tự do và acid tự do</i>	Đạt yêu cầu (mô tả trong phần phương pháp thử).
<i>Oxalat</i>	Đạt yêu cầu (mô tả trong phần phương pháp thử).
<i>Chì</i>	Không được quá 2,0 mg/kg.

5.3. Hàm lượng Không thấp hơn 97,5% tính theo chế phẩm đã làm khô.

$C_{12}H_{10}Ca_3O_{14}$

6. Phương pháp thử

6.1. Định tính

Calci

- Thử theo *JECFA monograph 1 - Vol.4*

- Dung dịch thử được chuẩn bị như sau: nung 0,5 g mẫu thử tại nhiệt độ thấp nhất có thể, làm mát và hòa tan cạn trong 10 ml nước, thêm 1 ml acid acetic băng).

6.2. Độ tinh khiết

Florid

- Thử theo *JECFA monograph 1 - Vol.4*

- Phương pháp I hoặc III

Kiểm tự do và acid tự do

Cân 1 g mẫu thử, thêm 5 ml nước, lắc đều trong 1 phút và thêm 2 giọt dung dịch phenolphthalein (TS). Dung dịch không được có màu hồng. Thêm 0,5 ml dung dịch natri hydroxyd 0,1 N, dung dịch có màu hồng.

Oxalat

Cân 1 g mẫu thử, hòa tan trong 5 ml dung dịch ấm của acid hydrochloric loãng (TS), lọc hỗn hợp nếu cần. Thêm 2 g natri acetat và pha loãng bằng nước đến đủ 10 ml. Sau 1 giờ, dung dịch không được đục.

Chì

- Thử theo hướng dẫn tại *JECFA monograph 1 - Vol.4*.

- Xác định bằng kỹ thuật hấp thụ nguyên tử thích hợp cho hàm lượng quy định. Lựa chọn cỡ mẫu thử và phương pháp chuẩn bị mẫu dựa trên nguyên tắc của phương pháp mô tả trong *JECFA monograph 1 - Vol.4* phần các phương pháp phân tích công cụ.

6.3. Định lượng

Cân khoảng 350 mg (chính xác đến mg) mẫu thử đã được làm khô trước tại 100°C trong 4 giờ, hòa tan trong 10 ml nước, 2 ml acid hydrochloric loãng (TS) và pha loãng bằng nước đến đủ 100 ml. Khuấy bằng máy khuấy từ, trong khi khuấy, sử dụng buret thêm khoảng 30 ml dung dịch dinatri ethylendiamintetraacetat 0,05 M sau đó thêm 15 ml dung dịch natri hydroxyd (TS) và 300 mg chỉ thị xanh da trời hydroxynaphtol. Tiếp tục chuẩn độ đến điểm kết thúc dung dịch có màu xanh da trời.

Mỗi ml dung dịch dinatri ethylendiamintetraacetat 0,05 M tương đương với 8,303 mg $C_{12}H_{10}Ca_3O_{14}$.

Phụ lục 2

YÊU CẦU KỸ THUẬT VÀ PHƯƠNG PHÁP THỬ
ĐỐI VỚI CALCI CLORID

1. Tên khác, chỉ số	INS 509 ADI không giới hạn
2. Định nghĩa	
<i>Tên hóa học</i>	Calci clorid.
<i>Mã số C.A.S.</i>	10043-52-4
<i>Công thức hóa học</i>	Dạng khan: CaCl_2 Dạng dihydrat: $\text{CaCl}_2 \cdot 2\text{H}_2\text{O}$ Dạng hexahydrat: $\text{CaCl}_2 \cdot 6\text{H}_2\text{O}$
<i>Khối lượng phân tử</i>	Dạng khan: 110,99 Dạng dihydrat: 147,02 Dạng hexahydrat: 219,08
3. Mô tả	Dạng khan: dạng cục dễ chảy rữa hoặc dạng khối xốp, màu trắng. Dạng dihydrat: Dạng mảnh hoặc hạt màu trắng, cứng, dễ chảy rữa. Dạng hexahydrat: Tinh thể không màu rất dễ chảy rữa. Chất làm rắn chắc
4. Chức năng	
5. Yêu cầu kỹ thuật	
5.1. Định tính	
<i>Độ tan</i>	Dạng khan: Dễ tan trong nước và trong ethanol Dạng dihydrat: Dễ tan trong nước, tan trong ethanol. Dạng hexahydrat: Tan tốt trong nước và trong ethanol.
<i>Clorid</i>	Phải có phản ứng đặc trưng của clorid.
<i>Calci</i>	Phải có phản ứng đặc trưng của calci.
5.2. Độ tinh khiết	
<i>Kiểm tự do</i>	Không được quá 0,15% tính theo $\text{Ca}(\text{OH})_2$.
<i>Muối của Magnesi và kim loại kiềm</i>	Không được quá 5,0%.

<i>Florid</i>	Không được quá 40,0 mg/kg.
<i>Chì</i>	Không được quá 2,0 mg/kg.
5.3. Hàm lượng CaCl_2	Dạng khan: Không được thấp hơn 93,0%
	Dạng dihydrat: Không được thấp hơn 99,0% và không được quá 107,0% quy ra $\text{CaCl}_2 \cdot 2\text{H}_2\text{O}$
	Dạng hexahydrat: Không được thấp hơn 98,0% và không được quá 110,0% quy ra $\text{CaCl}_2 \cdot 6\text{H}_2\text{O}$

6. Phương pháp thử

6.1. Độ tinh khiết

Kiểm tự do

Cân 1 g mẫu thử, hòa tan trong 20 ml nước vừa đun sôi, để nguội, thêm 2 giọt dung dịch phenolphthalein (TS). Nếu dung dịch có màu hồng thì màu hồng này bị mất đi khi thêm 2 ml dung dịch acid hydrocloric 0,02 N.

Muối của Magnesi và kim loại kiềm

Cân 1 g calci clorid khan (hoặc khối lượng dạng hydrat hóa tương đương), hòa tan trong 50 ml nước, thêm 500 mg amoni clorid, lắc đều và đun sôi trong 1 phút. Thêm nhanh 40 ml dung dịch acid oxalic (TS), khuấy đều đến khi kết tủa hoàn toàn. Thêm ngay 2 giọt dung dịch đỏ methyl (TS), thêm từng giọt dung dịch amoniac (TS) đến khi dung dịch bắt đầu kiềm, để nguội dung dịch. Chuyển hỗn hợp vào ống đong 100 ml, pha loãng bằng nước tới 100 ml. Để yên trong 4 giờ hoặc qua đêm, sau đó gạn lấy dịch trong phía trên qua giấy lọc khô. Lấy 50 ml dịch lọc vào một đĩa platin, thêm 0,5 ml acid sulfuric và cho bay hơi hỗn hợp đến gần cạn trên bề cách thủy nước sôi. Cẩn thận cho bay hơi đến khô trên ngọn lửa và tiếp tục đun đến khi các muối amoni bị phân hủy hoàn toàn và bay hơi. Cuối cùng nung cạn tới khối lượng không đổi. Khối lượng cạn không được quá 25 mg.

Florid

- Thử theo JECFA monograph 1 - Vol.4, phương pháp III.

Chì

- Thử theo JECFA monograph 1 - Vol.4.


- Xác định bằng kỹ thuật hấp thụ nguyên tử thích hợp cho hàm lượng quy định. Lựa chọn cỡ mẫu thử và phương pháp chuẩn bị mẫu dựa trên nguyên tắc của phương pháp

mô tả tại JECFA monograph 1 - Vol.4 phần các phương pháp phân tích công cụ.

6.2. Định lượng

Cân khoảng 1 g (chính xác đến mg) mẫu thử hoặc khối lượng dạng hydrat hóa quy ra tương đương, cho vào cốc thủy tinh 250 ml, hòa tan trong hỗn hợp gồm 5 ml dung dịch acid hydrocloric loãng (TS) và 100 ml nước. Chuyển vào bình định mức 250 ml, pha loãng bằng nước đến vạch. Lấy 50 ml dung dịch này vào một bình nón, thêm 100 ml nước, 15 ml dung dịch natri hydroxyd (TS), 40 mg chỉ thị murexid (amoni purpurat) và 3 giọt dung dịch xanh naphтол (TS) và chuẩn độ với dung dịch dinatri ethylenđiamintetraacetat 0,05M đến khi dung dịch có màu xanh da trời đậm.

Mỗi ml dung dịch dinatri ethylenđiamintetraacetat 0,05M tương đương với 5,55 mg CaCl_2 ; tương đương với 7,35 mg $\text{CaCl}_2 \cdot 2\text{H}_2\text{O}$; tương đương với 10,95 mg $\text{CaCl}_2 \cdot 6\text{H}_2\text{O}$.



09600471

Phụ lục 3
YÊU CẦU KỸ THUẬT VÀ PHƯƠNG PHÁP THỬ
ĐỐI VỚI NHÔM SULFAT (KHAN)

1. Tên khác, chỉ số	Aluminium sulfate INS 520 PTWI = 1 mg/kg thể trọng
2. Định nghĩa	
<i>Tên hóa học</i>	Nhôm sulfat.
<i>Mã số C.A.S.</i>	10043-01-3
<i>Công thức hóa học</i>	$Al_2(SO_4)_3$
<i>Khối lượng phân tử</i>	342,13
3. Cảm quan	Bột màu trắng, dạng hình đĩa bóng sáng, hoặc mảnh tinh thể; không mùi.
4. Chức năng	Chất làm rắn chắc.
5. Yêu cầu kỹ thuật	
5.1. Định tính	
<i>Độ tan</i>	Đễ tan trong nước, không tan trong ethanol.
<i>pH</i>	Dung dịch mẫu thử 5% có pH $\geq 2,9$.
<i>Nhôm</i>	Phải có phản ứng đặc trưng của nhôm.
<i>Sulfat</i>	Phải có phản ứng đặc trưng của sulfat.
5.2. Độ tinh khiết	
<i>Giảm khối lượng khi nung</i>	Không được quá 5,0% (Nung tại 500°C trong 3 giờ).
<i>Các kiềm và kiềm thổ</i>	Đạt yêu cầu (mô tả trong phần phương pháp thử).
<i>Florid</i>	Không được quá 30,0 mg/kg.
<i>Selen</i>	Không được quá 30,0 mg/kg.
<i>Chì</i>	Không được quá 5,0 mg/kg.
5.3. Hàm lượng	Không thấp hơn 99,5% tính theo chế phẩm sau khi nung.
$Al_2(SO_4)_3$	

6. Phương pháp thử

6.1. Độ tinh khiết

Các kiểm và kiểm thử

Thêm vài giọt dung dịch đỏ methyl (TS) vào dung dịch đang sôi gồm 2 g mẫu thử tan trong 150 ml nước. Sau đó thêm dung dịch amoniac (TS) đến khi màu của dung dịch bắt đầu chuyển sang màu vàng rõ rệt. Thêm nước nóng để hiệu chỉnh thể tích về đúng thể tích ban đầu, lọc khi dung dịch còn nóng. Lấy 75 ml dung dịch này, cho bay hơi đến khô và nung đến khối lượng không đổi. Lượng cặn còn lại không được quá 4 mg (khoảng 0,4%).

Florid

Huyền phù vôi

Cho cẩn thận, từ từ khoảng 56 g calci oxyd (có hàm lượng clorid thấp - khoảng 2 mg/kg) vào 250 ml nước, thêm từ từ 250 ml acid perchloric 60% vào, khuấy đều. Thêm vài viên bi thủy tinh, đun nóng đến khi khói acid perchloric bay ra nhiều, làm mát, thêm 200 ml nước và tiếp tục đun. Lặp lại quá trình pha loãng này thêm 1 lần, để nguội và lọc nếu có kết tủa silic dioxyd. Rót dịch lọc trong, vừa rót vừa khuấy vào 1000 ml dung dịch natri hydroxyd 1/10, để kết tủa lắng xuống, gạn bỏ lớp dịch trong. Loại muối natri ra khỏi tủa bằng cách rửa 5 lần trong bình ly tâm lớn, mỗi lần rửa lắc mạnh. Cuối cùng lắc kết tủa thành huyền phù và pha loãng đến 2000 ml. Bảo quản huyền phù trong chai có nút gắn parafin, trước khi dùng cần lắc đều. 100 ml huyền phù này được xem như mẫu trắng (chứa flor ở mức không đáng kể) và xử lý theo hướng dẫn trong phần "Tiến hành thử" bắt đầu từ giai đoạn "Nung trong thời gian ngắn tại 600°...".

Thiết bị chung cất

Nồi bình cầu cất 125 ml với 1 sinh hàn, đồng thời nối với ống mao quản và nhiệt kế sao cho đầu ống mao quản và nhiệt kế ngập vào dung dịch trong bình. Nối ống mao quản với một phễu nhỏ giọt hoặc bộ phận sinh hơi nước. Để giảm thiểu nền trắng do florid thổi từ thủy tinh, thiết bị cất được xử lý trước như sau: Xử lý tất cả các dụng cụ

thủy tinh cần sử dụng với dung dịch natri hydroxyd 10% nóng, tiếp theo xối qua vòi nước và tráng bằng nước cất. Tối thiểu 1 lần/ngày, xử lý thêm bằng cách đun sôi 15 - 20 ml dung dịch acid sulfuric 1/2 trong hệ thống cất đến khi hệ thống đầy khói acid, để nguội, đổ bỏ acid, tái xử lý với dung dịch natri hydroxyd 10%, tráng rửa toàn bộ hệ thống cất.

Tiến hành thử

Cân 1,67 g (chính xác đến mg) mẫu, cho vào bình cầu cất, thêm 25 ml dung dịch acid sulfuric 1/2. Cất đến khi đạt nhiệt độ 160°, sau đó duy trì nhiệt độ tại 160° đến 165° bằng cách thêm nước từ phễu nhỏ giọt vào bình, thu lấy 300 ml dịch cất. Oxy hóa dịch cất bằng cách thêm 2 - 3 ml dung dịch hydrogen peroxyd 30% không có florid (đã được loại bỏ sulfit), để yên hỗn hợp vài phút, cho bay hơi trên đĩa platin có sẵn lượng dư huyền phù vôi.

Nung trong thời gian ngắn tại 600° và sau đó làm mát và tẩm ướt tro với khoảng 10 ml nước. Đậy đĩa platin bằng mặt kính đồng hồ, cẩn thận thêm vào lượng đủ acid perchloric 60% đủ để hòa tan tro.

Cho dịch trên đĩa platin qua phễu nhỏ giọt và bình cất có chứa sẵn vài viên bi thủy tinh (tất cả thiết bị cất vừa mới xử lý), lượng acid perchloric 60% để hòa tan tro và tráng chuyển dung dịch từ đĩa platin vào phễu không quá 20 ml. Thêm 10 ml nước và vài giọt dung dịch bạc perchlorat 1/2 qua phễu nhỏ giọt vào bình. Tiếp tục tiến hành theo hướng dẫn trong chuyên luận thử giới hạn florid, phương pháp I - Phương pháp lên màu với Thori nitrat, bắt đầu từ giai đoạn "Chung cất đến khi nhiệt độ đạt 135°...".

Selen

- Thử theo JECFA monograph 1 - Vol.4 - Phương pháp II.
- Cân 0,2 g mẫu.

Chì


- Thử theo JECFA monograph 1 - Vol.4.
- Xác định bằng kỹ thuật hấp thụ nguyên tử thích hợp cho hàm lượng quy định. Lựa chọn cỡ mẫu thử và phương pháp chuẩn bị mẫu dựa trên nguyên tắc của phương pháp

mô tả tại JECFA monograph 1 - Vol.4 phần các phương pháp phân tích công cụ.

6.2. Định lượng

Cân khoảng 4 g (chính xác đến mg) mẫu thử, chuyển vào bình định mức 250 ml. Hòa tan và pha loãng bằng nước đến vạch, lắc đều. Dùng pipet lấy 10 ml dung dịch này cho vào cốc 250 ml, thêm 25 ml dung dịch dinatri ethylenđiamintetraacetat 0,05 M, đun sôi nhẹ trong 5 phút. Làm mát, và khuấy đều, trong khi khuấy thêm (theo đúng thứ tự) 20 ml dung dịch đệm pH 4,5 (77,1 g amoni acetat và 57 ml acid acetic băng trong 1000 ml), 50 ml ethanol, 2 ml dung dịch dithizon (TS). Chuẩn độ với dung dịch kẽm sulfat 0,05 M đến khi dung dịch chuyển từ màu tím xanh sang màu hồng. Tiến hành làm mẫu trắng song song, dùng 10 ml nước thay cho mẫu.

Mỗi ml dung dịch dinatri ethylenđiamintetraacetat 0,05 M tương đương với 8,553 mg $\text{Al}_2(\text{SO}_4)_3$.



Phụ lục 4
YÊU CẦU KỸ THUẬT VÀ PHƯƠNG PHÁP THỬ
ĐỐI VỚI CALCI SULFAT

1. Tên khác, chỉ số	Calcium sulfate INS 516 ADI không giới hạn
2. Định nghĩa	
<i>Tên hóa học</i>	Calci sulfat.
<i>Chỉ số C.A.S.</i>	7778-18-9
<i>Công thức hóa học</i>	Dạng khan: CaSO_4 Dạng dihydrat: $\text{CaSO}_4 \cdot 2\text{H}_2\text{O}$
<i>Khối lượng phân tử</i>	Dạng khan: 136,14 Dạng dihydrat: 172,18
3. Cảm quan	Bột mịn màu trắng đến trắng vàng, không mùi
4. Chức năng	Chất làm rắn chắc, chất tạo phức kim loại, thức ăn cho nấm men, chất điều hòa cho bột nhào.
5. Yêu cầu kỹ thuật	
5.1. Định tính	
<i>Độ tan</i>	Ít tan trong nước, không tan trong ethanol.
<i>Calci</i>	Phải có phản ứng đặc trưng của calci.
<i>Sulfat</i>	Phải có phản ứng đặc trưng của sulfat.
5.2. Độ tinh khiết	
<i>Giảm khối lượng khi làm khô</i>	Dạng khan: Không được quá 1,5% Dạng dihydrat: Không được quá 23% và không nhỏ hơn 19%
<i>Florid</i>	Không được quá 30,0 mg/kg.
<i>Selen</i>	Không được quá 30,0 mg/kg.
<i>Chì</i>	Không được quá 2,0 mg/kg.
5.3. Hàm lượng CaSO_4	Không thấp hơn 99,0% tính theo chế phẩm đã làm khô.

6. Phương pháp thử

6.1. Độ tinh khiết

Giảm khối lượng khi làm khô - Thử theo JECFA monograph 1 - Vol.4. Sấy tại 250° đến khối lượng không đổi.

Florid - Thử theo JECFA monograph 1 - Vol.4, Phương pháp I hoặc III.

Selen - Thử theo JECFA monograph 1 - Vol.4, Phương pháp II.
- Cân 0,2 g mẫu.

Chì - Thử theo JECFA monograph 1 - Vol.4.
- Xác định bằng kỹ thuật hấp thụ nguyên tử thích hợp cho hàm lượng quy định. Lựa chọn cỡ mẫu thử và phương pháp chuẩn bị mẫu dựa trên nguyên tắc của phương pháp mô tả tại JECFA monograph 1 - Vol.4 phần các phương pháp phân tích công cụ.

6.2. Định lượng
Cân khoảng 250 mg (chính xác đến mg) mẫu thử đã làm khô hòa tan trong 150 ml nước và 4 ml dung dịch acid hydrocloric loãng, đun sôi nếu cần để hòa tan hoàn toàn, để nguội. Thêm 15 ml dung dịch natri hydroxyd (TS) và 40 mg chỉ thị murexid và 3 ml dung dịch xanh lục naphтол (TS) và chuẩn độ với dung dịch dinatri ethylendiamintetraacetat 0,05 M đến khi dung dịch có màu xanh da trời đậm.

Mỗi ml dung dịch dinatri ethylendiamintetraacetat 0,05 M tương đương với 6,807 mg CaSO₄.

Phụ lục 5
YÊU CẦU KỸ THUẬT VÀ PHƯƠNG PHÁP THỬ
ĐỐI VỚI NHÔM AMONI SULFAT

1. Tên khác, chỉ số	Ammonium alum; INS 523 PTWI = 1 mg/kg thể trọng
2. Định nghĩa	
<i>Tên hóa học</i>	Nhôm amoni sulfat.
<i>Mã số C.A.S.</i>	7784-25-0
<i>Công thức hóa học</i>	$\text{AlNH}_4(\text{SO}_4)_2 \cdot 12\text{H}_2\text{O}$
<i>Khối lượng phân tử</i>	453,32
3. Cảm quan	Tinh thể lớn, không màu, hoặc dạng hạt màu trắng, hoặc dạng bột; không mùi.
4. Chức năng	Đệm, tác nhân trung hòa, chất ổn định màu.
5. Yêu cầu kỹ thuật	
5.1. Định tính	
<i>Độ tan</i>	Đễ tan trong nước, không tan trong ethanol.
<i>Nhôm</i>	Phải có phản ứng đặc trưng của nhôm.
<i>Amoni</i>	Phải có phản ứng đặc trưng của amoni.
<i>Sulfat</i>	Phải có phản ứng đặc trưng của sulfat.
5.2. Độ tinh khiết	
<i>Các kiềm và kiềm thổ</i>	Đạt yêu cầu (mô tả trong phần phương pháp thử).
<i>Florid</i>	Không được quá 30,0 mg/kg.
<i>Selen</i>	Không được quá 30,0 mg/kg.
<i>Chì</i>	Không được quá 3,0 mg/kg.
5.3. Hàm lượng	Không thấp hơn 99,5% $\text{AlNH}_4(\text{SO}_4)_2 \cdot 12\text{H}_2\text{O}$
$\text{AlNH}_4(\text{SO}_4)_2 \cdot 12\text{H}_2\text{O}$	
6. Phương pháp thử	
6.1. Thử tinh khiết	
<i>Các kiềm và kiềm thổ</i>	Kết tủa hoàn toàn nhôm trong dung dịch gồm 1 g mẫu trong 100 ml nước bằng cách thêm vừa đủ dung dịch amoniac (TS) để kiềm hóa nhẹ dung dịch, thử bằng dung

dịch đỏ methyl (TS) và lọc. Cho bay hơi dịch lọc đến khô và nung đến khối lượng không đổi. Lượng cặn còn lại không được quá 5 mg.

Florid

Huyền phù vôi

Cho cẩn thận, từ từ khoảng 56 g calci oxyd (có hàm lượng clorid thấp - khoảng 2 mg/kg) vào 250 ml nước, thêm từ từ 250 ml acid percloric 60% vào, khuấy đều. Thêm vài viên bi thủy tinh, đun nóng đến khi khói acid percloric bay ra nhiều, làm mát, thêm 200 ml nước và tiếp tục đun. Lặp lại quá trình pha loãng này thêm 1 lần, để nguội và lọc nếu có kết tủa silic dioxyd. Rót dịch lọc trong, vừa rót vừa khuấy vào 1000 ml dung dịch natri hydroxyd 1/10, để kết tủa lắng xuống, gạn bỏ lớp dịch trong. Loại muối natri ra khỏi tủa bằng cách rửa 5 lần trong bình ly tâm lớn, mỗi lần rửa lắc mạnh. Cuối cùng lắc kết tủa thành huyền phù và pha loãng đến 2000 ml. Bảo quản huyền phù trong chai có nút gắn parafin, trước khi dùng cần lắc đều. (100 ml huyền phù này được xem như mẫu trắng chứa flor ở mức không đáng kể khi cô, cất và chuẩn độ theo JECFA monograph 1 - vol. 4, chuyên luận thử giới hạn Florid, phương pháp 1 - Phương pháp so màu dùng thuốc thử Thori nitrat).

Tiến hành thử

Cân 1,67 g (chính xác đến mg) mẫu, cho vào bình cầu cất, thêm 25 ml dung dịch acid sulfuric 1/2. Cất đến khi đạt nhiệt độ 160°, sau đó duy trì nhiệt độ tại 160° đến 165° bằng cách thêm nước từ phễu nhỏ giọt vào bình, thu lấy 300 ml dịch cất. Oxy hóa dịch cất bằng cách thêm 2 - 3 ml dung dịch hydrogen peroxyd 30% không có florid (đã được loại bỏ sulfit), để yên hỗn hợp vài phút, cho bay hơi trên đĩa platin có sẵn lượng dư huyền phù vôi.

Nung trong thời gian ngắn tại 600° và để làm mát và tầm ướt tro với khoảng 10 ml nước. Đậy đĩa platin bằng mặt kính đồng hồ, cẩn thận thêm vào lượng đủ acid percloric 60% đủ để hòa tan tro. Cho dịch trên đĩa platin qua phễu

nhỏ giọt và bình cất có chứa sẵn vài viên bi thủy tinh (tất cả thiết bị cất vừa mới xử lý), lượng acid perchloric 60% để hòa tan tro và tráng chuyển dịch từ đĩa platin vào phễu không quá 20 ml. Thêm 10 ml nước và vài giọt dung dịch bạc perchlorat 1/2 qua phễu nhỏ giọt vào bình. Tiếp tục tiến hành theo hướng dẫn trong chuyên luận thử giới hạn florid, phương pháp I - Phương pháp lên màu với Thori nitrat, bắt đầu từ giai đoạn "Chung cất đến khi nhiệt độ đạt 135°...".

Selen

- Thử theo JECFA monograph 1 - Vol.4, Phương pháp II.

- Cân 0,2 g mẫu.

Chì

- Thử theo hướng dẫn tại JECFA monograph 1 - vol. 4.

- Xác định bằng kỹ thuật hấp thụ nguyên tử thích hợp cho hàm lượng quy định. Lựa chọn cỡ mẫu thử và phương pháp chuẩn bị mẫu dựa trên nguyên tắc của phương pháp mô tả tại JECFA monograph 1 - Vol.4 phần các phương pháp phân tích công cụ.

6.2. Định lượng

Cân khoảng 1 g (chính xác đến mg) mẫu thử. Hòa tan trong 50 ml nước, thêm 50 ml dung dịch EDTA 0,05 M và 20 ml dung dịch đệm pH 4,5 (77,1 g amoni acetat và 57 ml acid acetic băng trong 1000 ml), đun sôi nhẹ trong 5 phút. Làm mát, thêm 50 ml ethanol, 2 ml dung dịch dithizon (TS). Chuẩn độ với dung dịch kẽm sulfat 0,05 M đến khi dung dịch có màu hồng nhạt. Tiến hành làm mẫu trắng song song.

Mỗi ml dung dịch EDTA 0,05 M tương đương với 22,67 mg $\text{AlNH}_4(\text{SO}_4)_2 \cdot 12\text{H}_2\text{O}$.